



Szanowni Państwo!

Administratorzy, organizatorzy Współzawodnictwa Sportowego Dzieci i Młodzieży Szkolnej SZS,

System Rejestracji Szkół Współzawodnictwa Sportowego Dzieci i Młodzieży Szkolnej organizowanej i prowadzonej przez Szkolny Związek Sportowy w całym kraju.

Szolny Związek Sportowy od bieżącego roku szkolnego wprowadza elektroniczny system rejestracji szkół oraz elektroniczną platformę prowadzenia współzawodnictwa na poziomie wojewódzkim, powiatowym a nawet **gminnym**, gdzie jest to możliwe.

W roku szkolnym 2015/2016 szkoły, które zamierzają przystąpić do współzawodnictwa sportowego zobowiązane są do **15.10.2015 roku** zgłosić chęć uczestnictwa w zawodach wchodzących w skład Kalendarza Imprez SZS poprzez specjalną platformę internetową: www.srs.szs.pl

Szolny Związek Sportowy

Instrukcja obsługi systemu SRS dla administratorów- organizatorów zawodów SZS

Opis krok po kroku:

Informacja / Instrukcja dotycząca Systemu Rejestracji Szkół / **SRS** / Administratorzy logowanie na stronie www.srs.szs.pl

Osoba która otrzymała dostęp do platformy SRS/ administrator

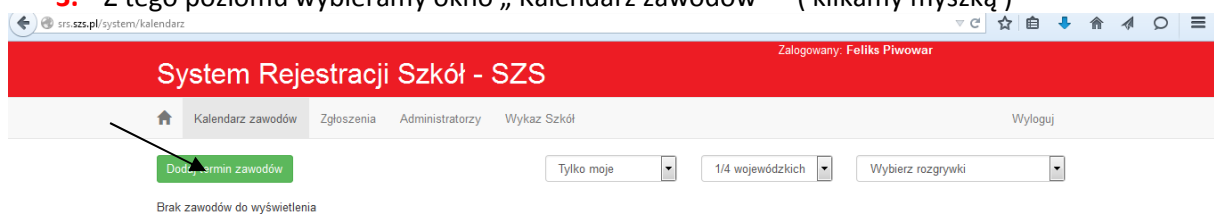
1. Loguje się do systemu za pomocą e-maila i hasła - przygotowanego dla niego przez administratora wyższego lub równorzędnego szczebla dostępu.
2. Po zalogowaniu mamy do dyspozycji kilka opcji na pasku

Część pierwsza – zakładanie zawodów:



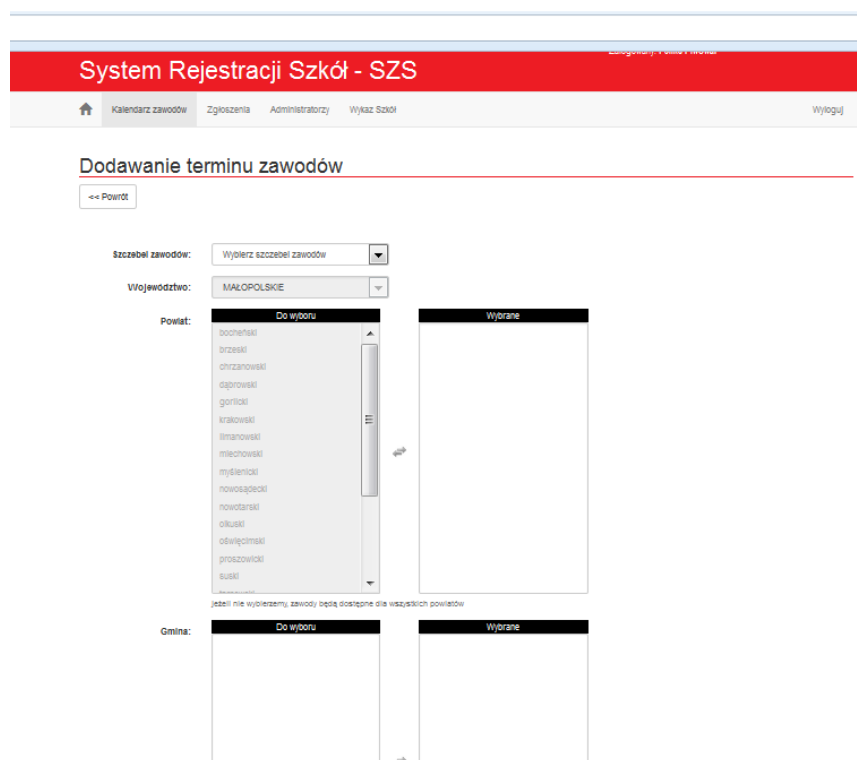
Rys. Nr 1 Pierwsze okno po zalogowaniu.

3. Z tego poziomu wybieramy okno „Kalendarz zawodów” – (klikamy myszką)



Rys. nr 2 Kalendarz zawodów/ dodawanie nowych zawodów.

Następnie klikamy na zielone okienko „dodaj termin zawodów”



Rys. nr 3 Kalendarz zawodów/ dodawanie terminu zawodów/ wybór szczepła.

W tym oknie po kolei wypełniamy dane nt. zawodów tj. szczebel zawodów np. woj./ powiat/ itd. Jeżeli nie wojewódzkie - to wybieramy z listy powiat lub kilka powiatów dla których będą organizowane zawody. (klikamy na nazwę powiatu/ gminy - nazwa przenosi się na drugą stronę) Działania można cofnąć w ten sam sposób. Jeżeli powiatowe to lista gmin jest nieaktywna Natomiast jeżeli jest to np. ½ powiatu to musimy po wyborze powiatu , wybrać także listę gmin dla których robimy zawody. Jeżeli zawody gminne to wybieramy (powiat i odpowiednią gminę)
Przykład: dla zawodów gminnych/miejskich

Dodawanie terminu zawodów

<< Powrót

Szczebel zawodów:

Województwo:

Powiat:

Do wyboru	Wybrane
bocheński	chrzanowski
brzeski	
buski	
gorlicki	
krakowski	
limanowski	
miechowski	
myślenicki	
nowosądecki	
nowotarski	
olkuski	
ostrowiecki	
proszowicki	
suski	
tarnowski	
zawoniański	

Jeżeli nie wybraliśmy, zawody będą dostępne dla wszystkich powiatów

Gmina:

Do wyboru	Wybrane
Babice (gmina wiejska) [chrzanowski]	Alwernia (gmina miejsko-wiejska) [chrzanowski]
Chrzanów (gmina miejsko-wiejska) [chrzanowski]	
Łbąż (gmina miejsko-wiejska) [chrzanowski]	
Trzebnia (gmina miejsko-wiejska) [chrzanowski]	

Rys. nr 4 Kalendarz zawodów/ wybór szczebla zawodów np. gminne.

W dalszej kolejności wpisujemy kolejno wymagane okienka tj. (miejscowość/ adres/ hala)
Kategorię wiekową (IMS, Gimn, Lic) płeć, dyscyplinę.

Potem możemy napisać kilka najistotniejszych informacji nt. zawodów np. limit startujących ect. Wybieramy opcję czy to są zawody drużynowe/ (jeżeli tak to zostawiamy znaczek). Dalej kolejne pole opcjonalne to możliwość zaznaczenia terminu na czerwono (dotyczy zmiany terminu w stosunku do pierwotnej wersji).
Podajemy termin zawodów od do
Podajemy termin zapisów od data
i termin końcowy zgłoszeń szkół data/ godzina / do wyboru zegar pod kalendarzykiem

„Dodatkowe informacje”

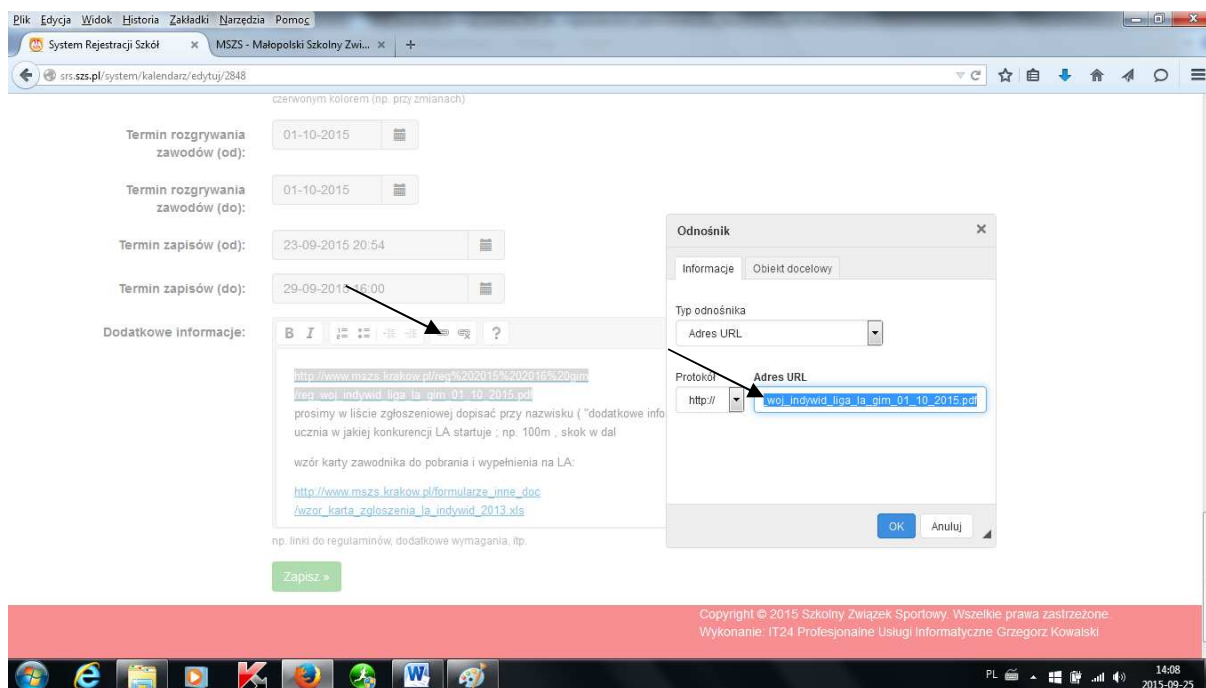
W tym oknie możemy wpisać np. istotne informacje o zawodach/ miejsce/ ect. Ale także pudlingować łącze do pełnego regulaminu (zamieszczonego na stronie organizatora)

ndarz/dodaj

Dyscyplina:	Wybierz dyscyplinę ▾
Dodatkowe informacje o dyscyplinie:	<input type="text" value="Dodatkowe informacje"/>
	np. skok w dal, bieg na 100m
Zawody drużynowe:	<input checked="" type="checkbox"/> Tak / Nie zaznaczenie oznacza, że zawody są drużynowe, niezaznaczone oznacza zawody indywidualne
Oznaczenie zmiany terminu rozgrywania zawodów:	<input type="checkbox"/> Nie / Tak zaznaczenie oznacza, że na liście termin rozgrywania zawodów będzie oznaczony czerwonym kolorem (np. przy zmianach)
Termin rozgrywania zawodów (od):	25-09-2015
Termin rozgrywania zawodów (do):	25-09-2015
Termin zapisów (od):	15-09-2015 13:58
Termin zapisów (do):	24-09-2015 14:00
Dodatkowe informacje:	<div style="border: 1px solid #ccc; padding: 5px;"><p>B I </p><p>http://www.mszs.krakow.pl/ims_komunikaty.html</p></div>

Rys. nr 5 Kalendarz zawodów/ dodatkowe informacje o zawodach / dokładanie linku z regulaminem.

PO KLIKNIĘCIU MUSZKĄ NA W/W OKIENKO pojawia się nowe okienko z możliwością podlinkowania np. regulaminu zawodów:



Rys. nr 6. Kalendarz zawodów/ wstawianie linku z regulaminem zawodów.

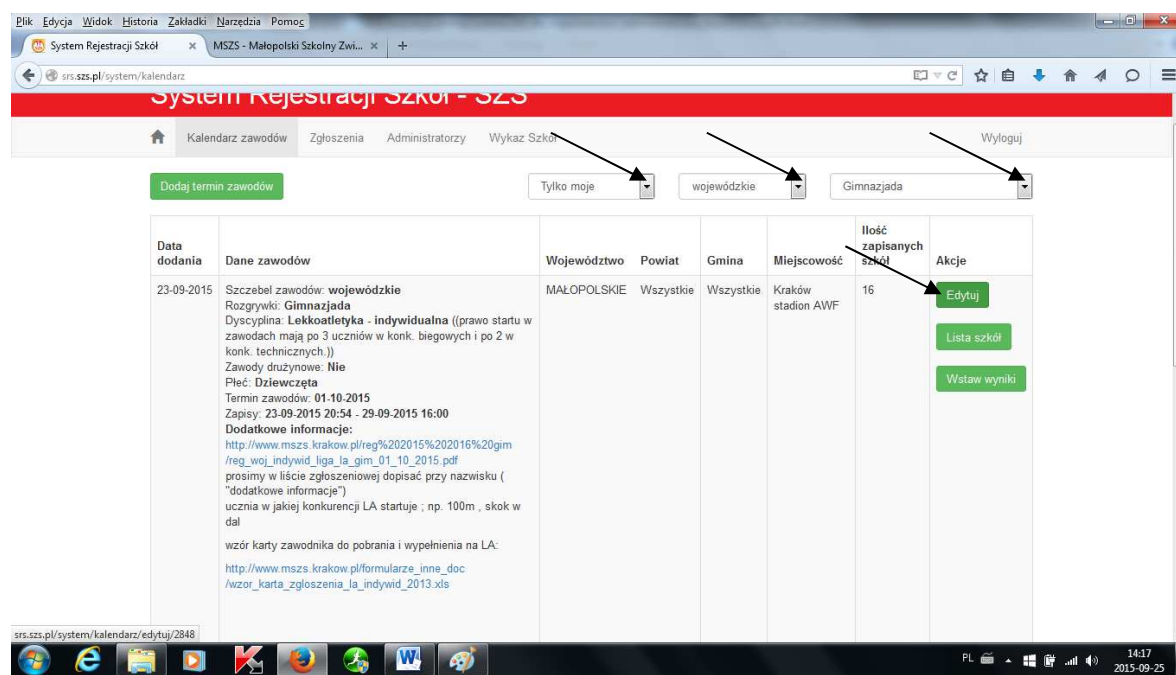
W aktywnym okienku wpisujemy, ale lepiej kopiujemy adres ze strony www. Np. woj. szs – regulamin lub potem wyniki zawodów) poprzez

- a) Otwarcie strony na której jest regulamin/ wyniki – kopiujemy adres z paska u góry strony (zaznaczenie na niebiesko) poprzez użycie klawiszy : Ctrl + C
- b) Następnie skopiowane w/w adres wklejamy do okienka jak wyżej (niebieski tekst ze strzałką) poprzez użycie klawiszy Ctrl + V.
- c) klikamy na odnośniku na „obiekt docelowy” i wybieramy opcję „Nowe okno(_blank)” wtedy po kliknięciu na wstawiony adres użytkownikowi otworzy się nowa strona a srs będzie aktywny dalej w innym oknie.

Klikamy OK i zapisz zawody.

Zapisujemy w/w zawody, które w tym momencie są już w kalendarzu zawodów.

Część druga kalendarza / po założeniu zawodów i rejestracji szkół do nich.



Rys. nr 7 Edycja założonych zawodów.

Od tego momentu szkoły mogą się rejestrować do zawodów (podany termin wyżej)

Na stronie **Kalendarz zawodów** na górze strony mamy do dyspozycji wybór w okienkach:

- Pokaż wszystko / tylko moje
- Wybierz rangę (woj./ powiatowe/ gminne ect)
- Wybierz rozgrywki

Po wyborze interesujących nas okienek pojawia się nam odpowiednio podzielony kalendarz na zawody:

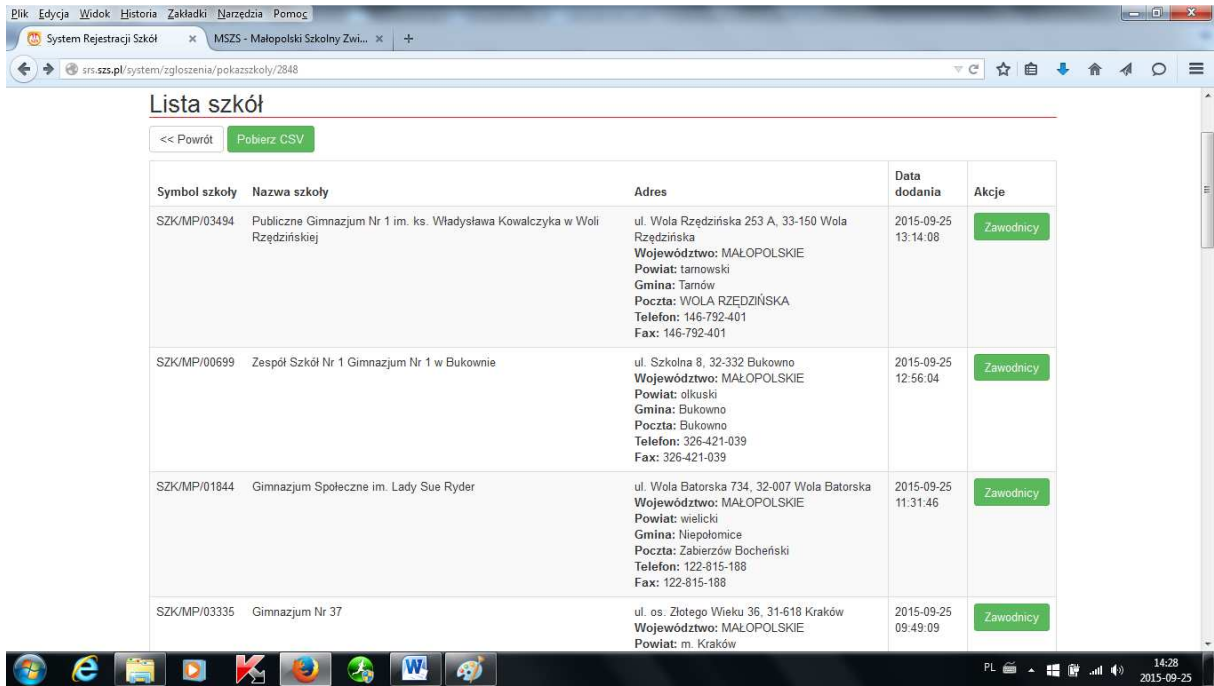
Ad a) założone przez wszystkich w woj./ powiecie/gminie lub „tylko moje”

Ad b) ranga zawodów odp. Woj./ ½ woj. itd.

Ad c) IMS/ Gimnazjada/ Licealiada

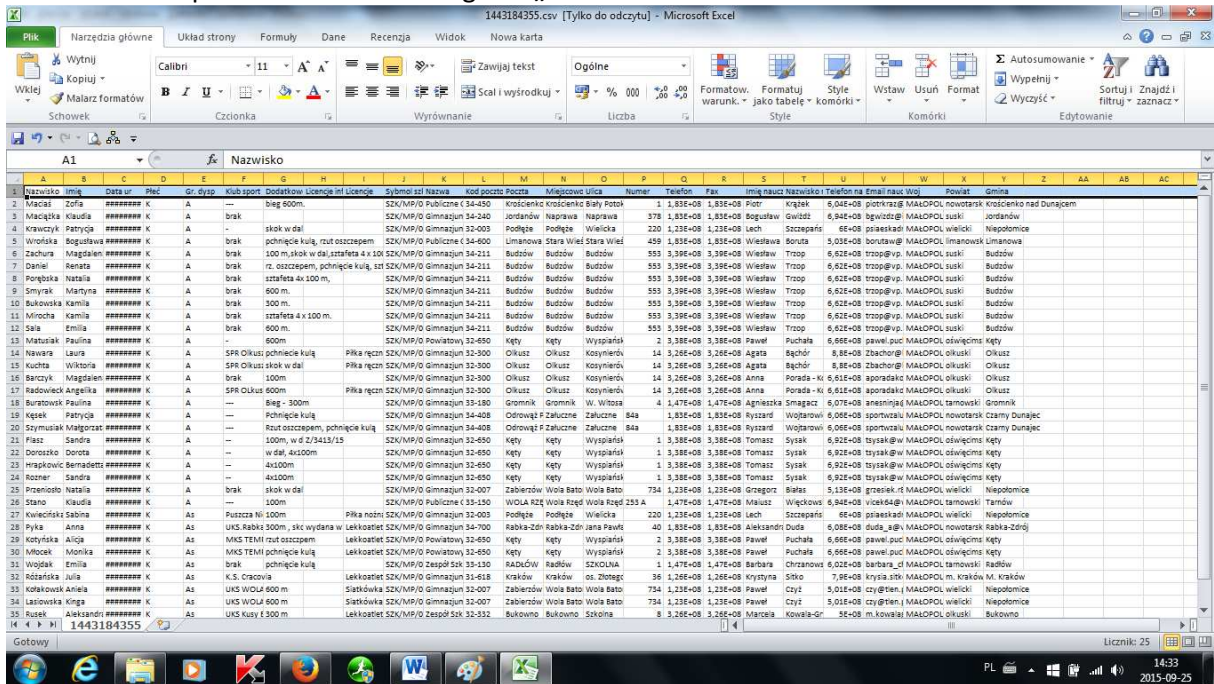
W Kalendarzu zawodów działa podział ze względu na dostęp do systemu, czyli operator wojewódzki może widzieć wszystkie zawody w województwie, łącznie nawet z gminnymi
Ale operator powiatowy widzi tylko zawody swojego powiatu i swoich gmin
Gminny tylko zawody gminne

Po założeniu zawodów mamy z prawej strony okno „edytuj”– możemy coś poprawić w założonych zawodach (miejsce termin ect). Lub usun – ale do momentu kiedy nie zgłosi się żadna szkoła.



Rys. nr8 Lista szkół i uczniów zgłoszonych do zawodów.

Kolejny krok to działania po zgłoszeniu się szkół do danych zawodów. Wtedy możemy mieć podgląd na szkoły zgłoszone do zawodów/ uczniów z tych szkół lub możliwość importu zgłoszonych uczniów do zawodów w pliku CSV z okienka na górze „**Pobierz CSV**”



Rys. nr 9 Lista w CSV – uczestników zgłoszonych do zawodów z kalendarza SRS

W tym pliku – otwieranym przez m.in. exela można robić (wszystko) Przygotowywać listy startowe, robić wyniki końcowe, robić statystyki uczestników. Tutaj dodajemy, usuwamy kolumny, zmieniamy kolejność, sortujemy wg. Np. daty urodzenia, szkoły, powiatu itd.

WAŻNE: Prośba do Państwa żeby nie publikować pełnej daty urodzenia dzieci na wynikach (albo zamieniamy w kolumnie format na „rrrr” wtedy zostaje tylko rok urodzenia albo usuwamy kolumnę z rokiem lub dodajemy kolumnę obok i wpisujemy sam rok)

Część trzecia kalendarza / po zakończeniu zawodów/.

Po zgłoszeniu się do zawodów (nawet 1 szkoły) pojawia się ikona „wstaw wyniki”

wojewódzkie Gimnazjada

t	Gmina	Miejscowość	Ilość zapisanych szkół	Akcje
atkie	Wszystkie	Kraków stadion AWF	16	Edytuj Lista szkół Wstaw wyniki

Rys. nr 10 Kalendarz zawodów "okno wstaw wyniki"

Przystępujemy do opracowania komunikatu końcowego i opublikowania go na stronie woj./ powiatowej oraz wstawiamy link na stronie SRS, w miejscu gdzie są zamieszczone nasze zawody.

System Rejestracji Szkół - SZS

Kalendarz zawodów Zgłoszenia Administratorzy Wykaz Szkół Wyloguj

Dodawanie / Edycja wyników zawodów

<< Powrót

Wyniki:

np. linki do wyników, jakieś dodatkowe informacje o zakończeniu

[Zapisz »](#)

Odnosnik
Informacje Obiekt docelowy
Typ odnośnika
Adres URL
Protokół Adres URL
http://
OK Anuluj

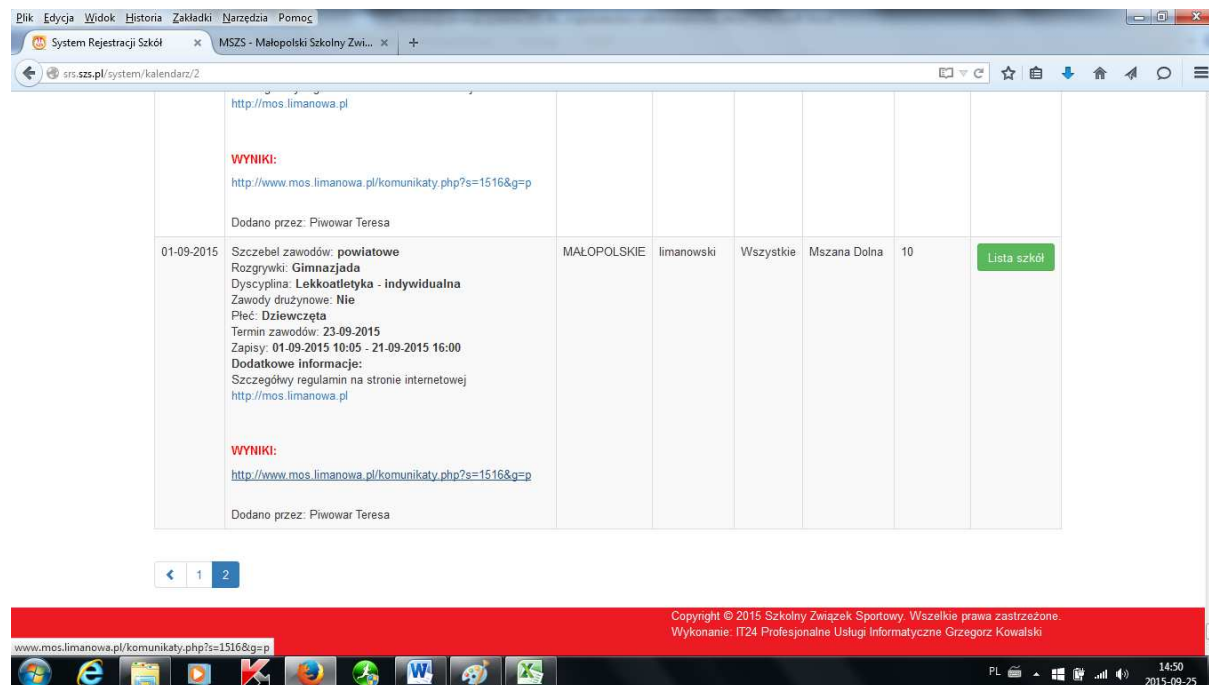
Rys. nr 11 Dodawanie wyników do kalendarzaw SRS (wstawienie aktywnego linka do wyników)

Podobnie jak w podlinkowaniu regulaminu patrz. Str. 5

Klikamy na „odnośnik” potem kopujemy z paska adres strony z wynikami/ **wklejamy** do okienka „adres URL” / wybieramy „obiekt docelowy” wybieramy „Nowe Okno”

Klikamy OK i Zapisz.

Po tych działaniach w kalendarzu zawodów mamy podpięte wyniki zawodów.

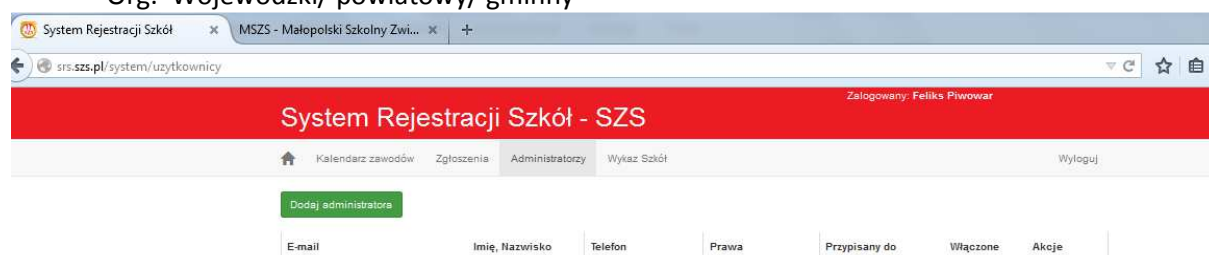


Rys. nr 12 Kalendarz zawodów/ wraz z aktywnym linkiem do regulaminu, zawodów oraz wykazem zgłoszonych szkół.

GRATULACJE ???!!!!!!

Mamy w SRS jeszcze dwa aktywne okna u góry strony:

1. Administratorzy (osoby posiadające dostęp do kalendarza- organizatorz)
W tym okienku zakładamy dostęp nowym administratorom „ DODAJ administreatora” z podziałem na „PRAWA”
Org. Wojewódzki/ powiatowy/ gminny



Rys. 1 Panel administratora /wykaz/ dodawanie

Dodawanie administratora

<< Powrót

Imię:

Nazwisko:

Telefon:

Poprawny format 123456789 (Jeśli brak należy wpisać 0)

E-mail (wymagany do logowania):

Hasło:

Powtórz hasło:

Prawa:

Województwo:

Powiat:

Gmina:

Zapisz »

Rys. nr 2 Zakładanie administratora z wyborem praw dostępu

- Wykaz szkół (zarejestrowany w Państwa regionie/ woj./ powiecie) z dostępem do danych wg. Dostępu do poziomu organizacyjnego tj. woj./ powiat/ gmina.

Symbol	Nazwa szkoły	Adres
SZK/MP/00344	"ŹRÓDŁO" Szkoła Podstawowa Stowarzyszenia STERNIK	Zygmuntońska 12A Kraków

Rys. nr 1. Wykaz szkół zarejestrowanych w SRS z danego terenu (w zależności od prawa dostępu administratora tj. woj./ powiat/ gmina)